

Příručka pro uvedení do provozu

Vítejte!

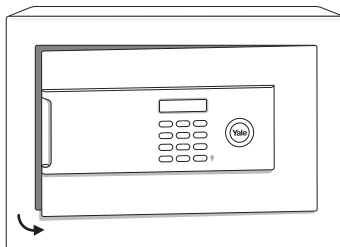
Děkujeme, že jste si zakoupili trezor Yale.

Před uvedením nového trezoru Yale do provozu si přečtěte příručku pro uživatele a montážní příručku pro zajištění maximální spokojenosti s výrobkem.


Máte-li nějaké dotazy, navštivte webovou stránku www.yalelock.com nebo www.assaabloy.cz

Nastavení uživatelského kódu

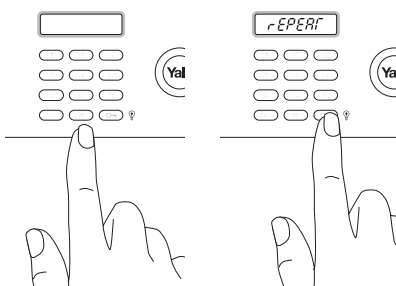
1 Odemčení dveří



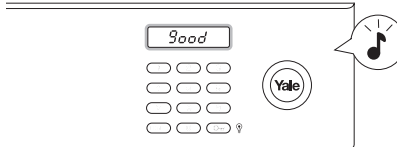
2 ENTER + 3



3 Kód → 0 → Kód → 0




4



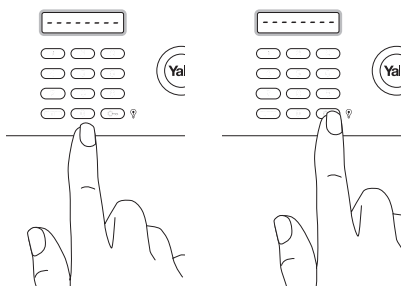
Nenechávejte klíče pro mechanické uzamčení uvnitř trezoru.

Otevření trezoru

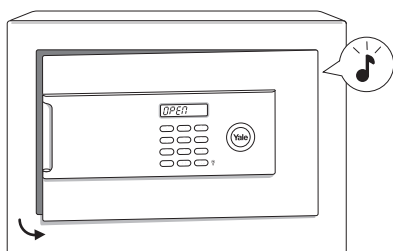
1 Stisknout **ENTER**



2 Kód → **ENTER**

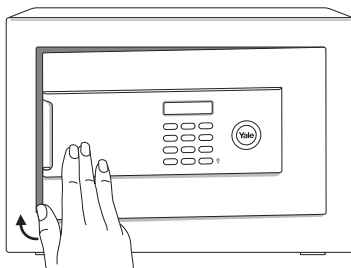


3



Uzavření trezoru

1 Zavřít dveře



2 **ENTER** → **ENTER**

